



BOOLUS (INSULIINI  
ANNUSTAMINE)



TAGASI



MENÜÜ  
EDASI (AKTIVEERI)



LIIGU ÜLES



LIIGU ALLA



## INSULIINI ANNUSTAMINE

1. VAJUTA **ESC**, KUNI EKRAAN ON TÜHI

2. Vajuta B



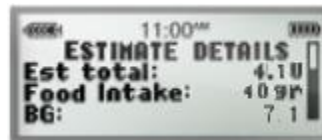
3. SISESTA **VERESUHKRU** NÄIT, KASUTADES  
NOOLEKLAHVE. VAJUTA **ACT**



4. SISESTA **SÜSIVESIKUTE** KOGUS, KASUTADES  
NOOLEKLAHVE. VAJUTA **ACT**



5. PUMP NÄITAB INSULIINIKOGUSE  
ARVUTUSKÄIKU  
VAJUTA **ACT**



6. ANNUSTAMISE ALUSTAMISEKS  
VAJUTA VEELKORD **ACT**



## KUI PUMBA EKRAANIL ON JÄRGMISED ALARMID, VÕTA ÜHENDUST LAPSEVANEMAGA

INSULIIN ON OTSAS:



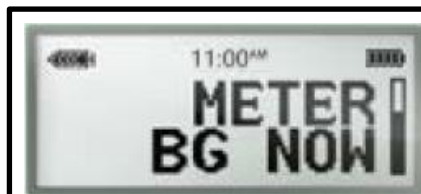
KANÜÜL EI TÖÖTA:



PUMBA TÖÖ ON PEATATUD



SENSOR EI TÖÖTA



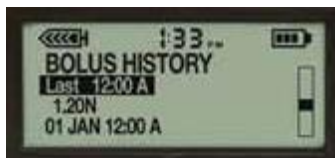
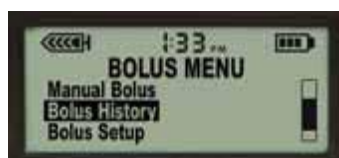
PUMPA ON VAJA SISESTADA VERESUHKRU NÄIT:  
SENSOR > CALIBRATE > sisestada veresuhkru number >ACT



PUMP ON OLNUD LAPSEST EEMAL ÜLE 45 MINUTI (nt ujumistunnis) PUMP TAGASI KÜLGE PANNA JA VAJUTADA SENSOR > LINK TO SENSOR > FIND LOST SENSOR

## VEEL MÕNED KASULIKUD OSKUSED

VIIMATI ANNUSTATUD INSULIINI INFO VAATAMINE



AJUTISE BASAALI SEADISTAMINE



AJUTISE BASAALI LÕPETAMINE

